

华为 ECS Centos7.4 /PHP7 服务器管理说明 v1.1.2

一、 如何查看我的系统密码？

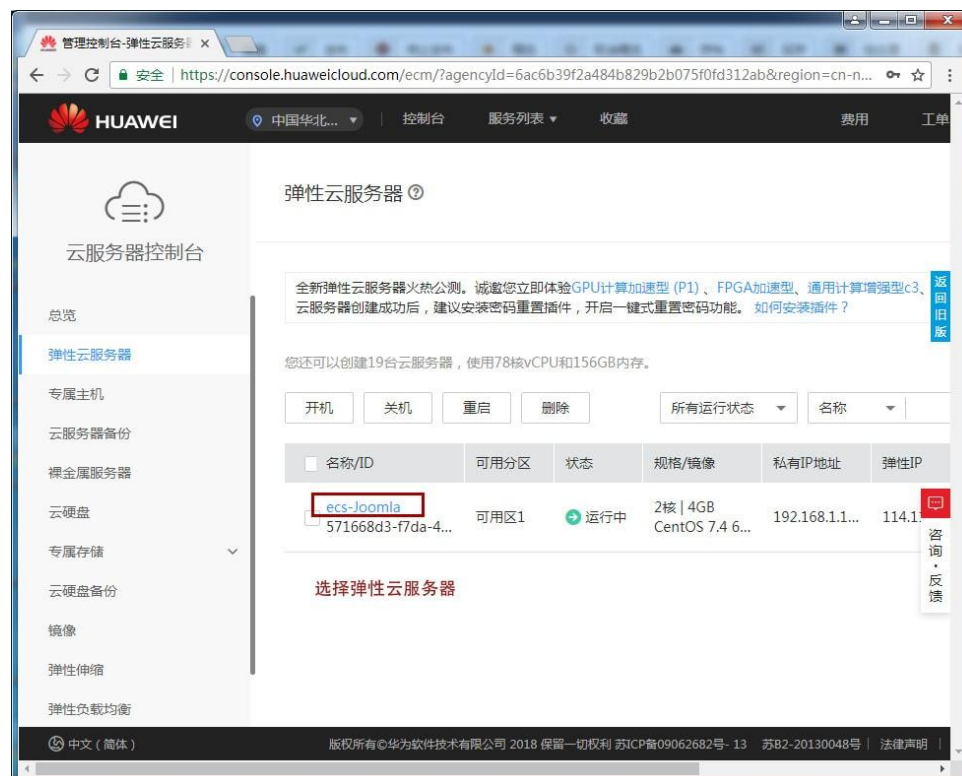
- ✓ Linux 系统 root 密码为 Centos@@Joomla
- ✓ Mysql 数据库用户 root 密码为 DaTaYaJo

在 linux 系统下/root/sys.txt 文件中包含本系统的相关权限密码。

二、 如何开启 80 端口？（为何我修改服务器默认端口后链接不上？）

华为弹性云（ECS）服务器，在您的服务器外增加了防火墙包含体系，默认情况下只开通了 22 端口供 SSH 服务远程访问使用。其他 Web 用 80 端口等均未开启，需要您登录华为云控制中心进行设置。

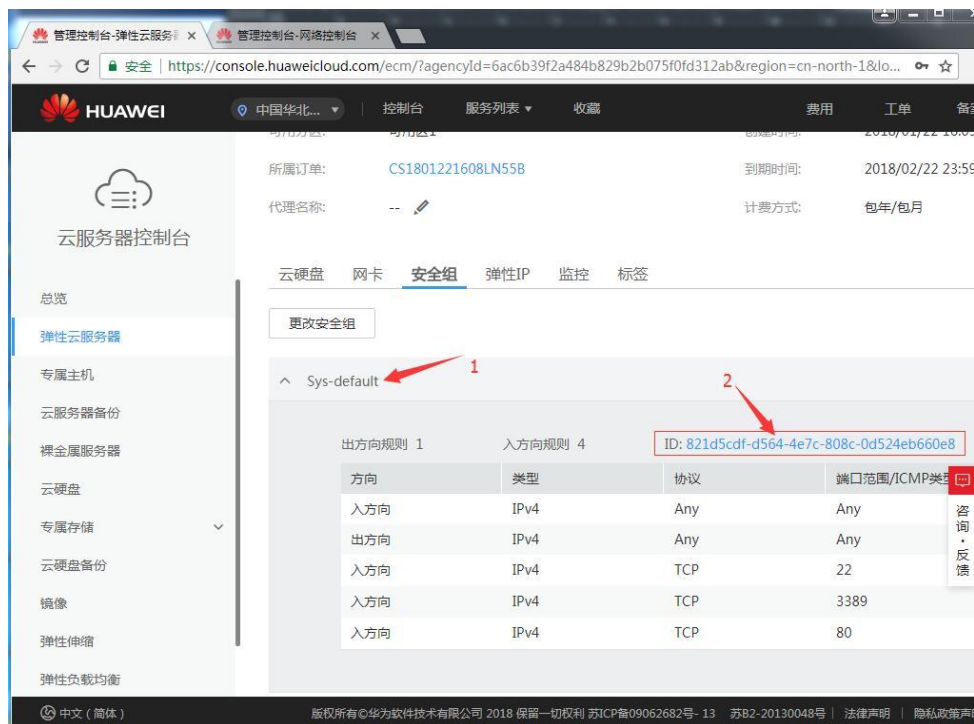
1.选择您购买的弹性云



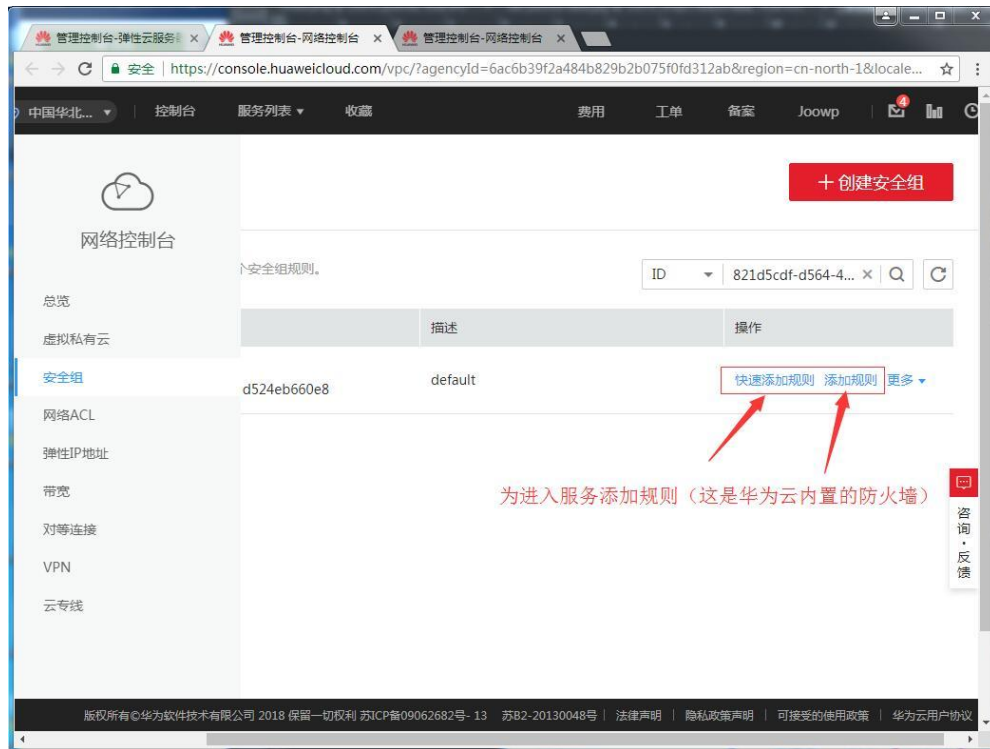
2.选择安全组



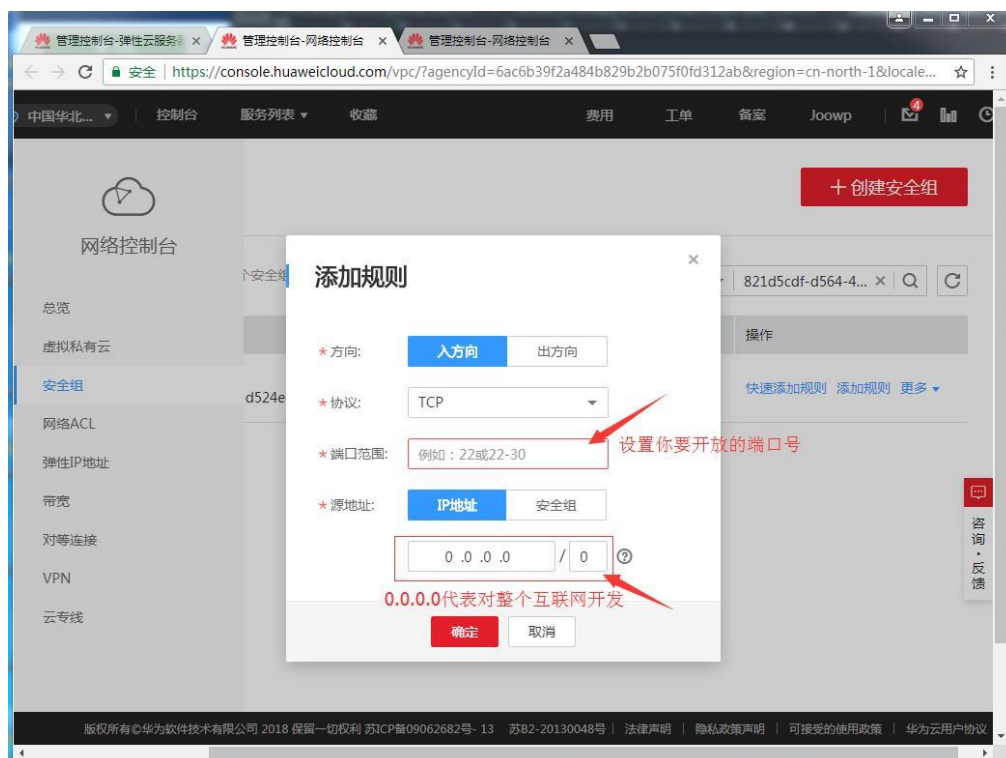
3. 点击服务器 ID



4. 点击添加规则



5. 为“入方向”增加开发端口



三、 为何我链接不上 FTP 服务器？

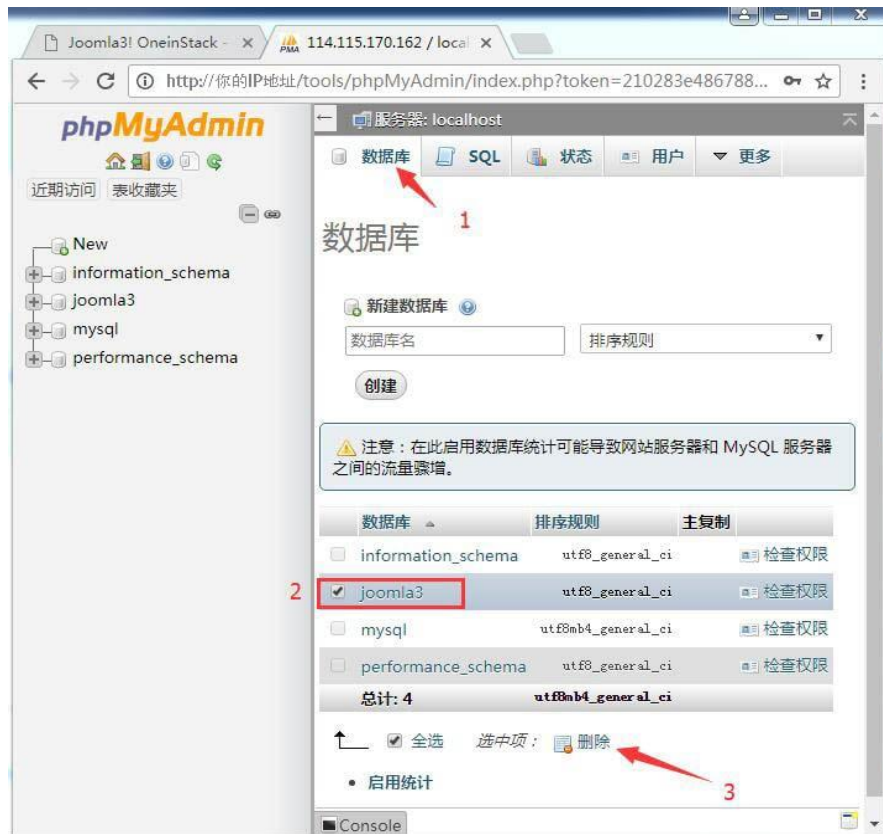
也许你会困惑，FTP 服务正常开启但是一直链接失败，这和上面的问题一样是被防火墙阻挡，您需要添加 20 和 21 端口的进站规则。

四、 如何登陆 Joomla 管理后台？

在地址栏输入：[http://您的 IP 地址/administrator](http://您的IP地址/administrator) 可以登录本站管理后台

五、 如何删除这个 Joomla 示范网站？

首先，打开您的 phpMyAdmin 界面并进行登录，删除 Joomla3 的数据库。



接下来到/data/wwwroot/default/下删除所有文件（请尽量保留/data/wwwroot/default/tools 文件，因为您可以基于它继续使用 phpMyAdmin 管理界面）

六、 为何我的服务器经常 ssh 链接失败

在多次密码输入错误或链接等待超时，会触发 HostDeny 保护机制，会将您现在所在的 IP 地址列为禁止访问名单。你可以通过/etc/hosts.deny 文件查看被屏蔽掉的 IP 地址是否包含您的 IP。当然，如果你用的是动态 IP 地址，我建议你更换外网 IP 后再进行访问。

七、 为何我删除 Joomla 后无法使用 Phpmyadmin?

如果您在删除/data/wwwroot/default/下面的文件时，如果将 tools 文件一并进行删除。会出现 phpMyAdmin 及探针文件、php 信息文件无法访问的情况。

解决方法：将/data/wwwroot/tools 文件复制到 /data/wwwroot/default/下即可。

八、 我们的 Joomla 网站和 Joomla.org 下载的有何区别？

首先，您所用的 Joomla 的安装包是来自 Joomla.org 进行下载安装的 3.8.3 版本。我们根据国内用户的使用操作，以及考虑初学者对系统的接触设立了后台汉化及简单的服务器说明示范文章。

从 Joomla 代码整洁度和安全性方面与 Joomla 官网毫无差异，您也可以基于此版本进行随时的版本更新。

作为 Joomla 网站搭建，我们更建议您购买安装带有模板产品的 Joomla 整站，您将获得更加绚丽多彩的 Joomla 展现形式。

如果您是将其他 Joomla 网站迁移过来，请先创建一个虚拟服务器，然后进行迁移安装即可。

九、 如何系统的学习 Joomla 管理操作？

您可以访问 Joomlass.com 或 eee-eee.com 进行相关 Joomla 教程的查阅,或加入 QQ 群 468857575 进行学习讨论